

## Paro Registrado.

**Julio 2022**

### FICHA TERRITORIAL: Comarca Gúdar-Javalambre

Unidad: nº personas

Fuente: Instituto Aragonés de Empleo

#### Por grupo de edad y sexo

	Total	Hombres	Mujeres
16-19	2	1	1
20-24	13	6	7
25-29	15	6	9
30-34	16	6	10
35-39	24	6	18
40-44	28	15	13
45-49	25	12	13
50-54	37	12	25
55-59	43	18	25
60-64	55	23	32
<b>Total</b>	<b>258</b>	<b>105</b>	<b>153</b>

#### Por sector de actividad económica y sexo

CNAE-2009	Total	Hombres	Mujeres
Agricultura, ganadería y pesca	15	12	3
Industria y energía	30	14	16
Construcción	15	12	3
Servicios	190	64	126
Sin empleo anterior	8	3	5
<b>Total</b>	<b>258</b>	<b>105</b>	<b>153</b>

#### Por sección de actividad económica y sexo

CNAE-2009	Total	Hombres	Mujeres
Agricultura, ganadería, silvicultura y pesca	15	12	3
Industrias extractivas	1	1	0
Industria manufacturera	29	13	16
Construcción	15	12	3
Comercio al por mayor y al por menor; reparación de vehículos de motor y motocicletas	27	8	19
Transporte y almacenamiento	5	2	3
Hostelería	56	16	40
Información y comunicaciones	3	1	2
Actividades financieras y de seguros	1	1	0
Actividades inmobiliarias	1	0	1
Actividades profesionales, científicas y técnicas	13	2	11
Actividades administrativas y servicios auxiliares	16	6	10
Administración Pública y defensa; Seguridad Social obligatoria	32	16	16
Educación	14	8	6
Actividades sanitarias y de servicios sociales	7	1	6
Actividades artísticas, recreativas y de entretenimiento	8	2	6
Otros servicios	2	0	2
Actividades de los hogares como empleadores de personal doméstico; actividades de los hogares como productores de bienes y servicios para uso propio	5	1	4
Sin clasificar	8	3	5
<b>Total</b>	<b>258</b>	<b>105</b>	<b>153</b>

La actividad económica indica aquélla en la que el parado realizó su último trabajo, según la Clasificación Nacional de Actividades Económicas de 2009 (CNAE-2009)

## Paro Registrado.

**Julio 2022**

FICHA TERRITORIAL: **Comarca Gúdar-Javalambre**

Unidad: nº personas

Fuente: Instituto Aragonés de Empleo

### Por nivel de formación y sexo

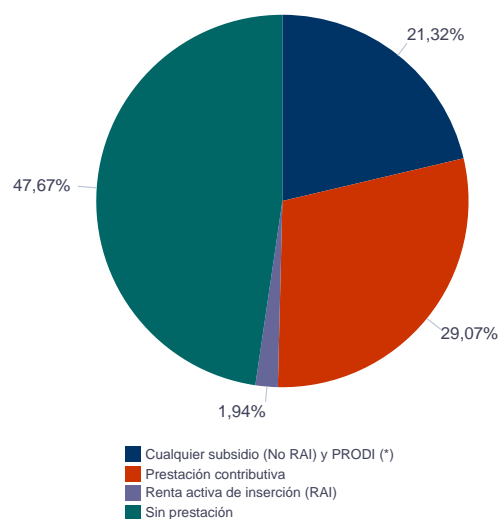
		Total	Hombres	Mujeres
<b>Educación primaria</b>	Educación Primaria o inferior	43	22	21
		<b>43</b>	<b>22</b>	<b>21</b>
<b>Primera etapa de educación secundaria</b>	Primera etapa de educación secundaria	135	56	79
		<b>135</b>	<b>56</b>	<b>79</b>
<b>Segunda etapa de educación secundaria</b>	Bachillerato	19	7	12
	Enseñanza media de formación profesional	15	5	10
		<b>34</b>	<b>12</b>	<b>22</b>
<b>Enseñanza superior</b>	Enseñanza superior de formación profesional	13	5	8
	Enseñanza superior universitaria	33	10	23
		<b>46</b>	<b>15</b>	<b>31</b>
<b>Total</b>		<b>258</b>	<b>105</b>	<b>153</b>

NOTA: La tabla de nivel de formación se basa en la Clasificación Nacional de Educación 2000 (INE). Se ha seleccionado el nivel educativo más alto adquirido por el demandante parado.

### Por tipo de prestación y sexo

	Total	Hombres	Mujeres
Sin prestación	123	55	68
Prestación contributiva	75	24	51
Cualquier subsidio (No RAI) y PRODI (*)	55	23	32
Renta activa de inserción (RAI)	5	3	2
<b>Total</b>	<b>258</b>	<b>105</b>	<b>153</b>

(\*) PRODI= Programa temporal de protección por desempleo e inserción, RAI = Renta activa de inserción.



## Paro Registrado.

**Julio 2022**

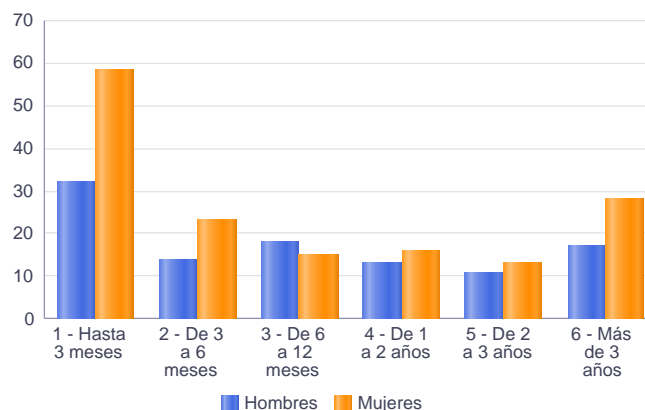
FICHA TERRITORIAL: **Comarca Gúdar-Javalambre**

Unidad: nº personas

Fuente: Instituto Aragonés de Empleo

### Por tiempo en situación laboral como desempleado y sexo

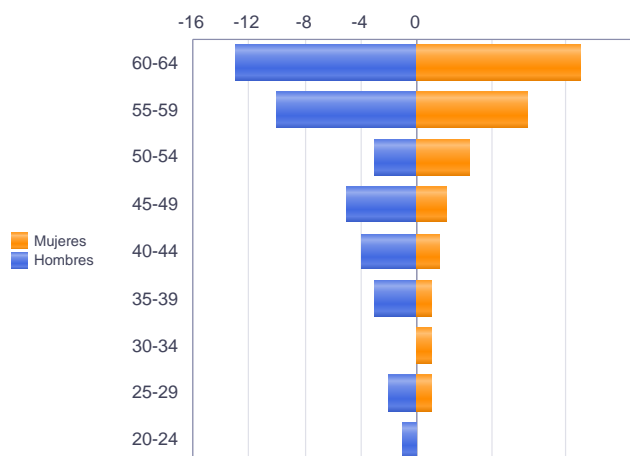
		Total	Hombres	Mujeres
<b>Corta Duración</b>	Hasta 3 meses	90	32	58
	De 3 a 6 meses	37	14	23
	De 6 a 12 meses	33	18	15
		<b>160</b>	<b>64</b>	<b>96</b>
<b>Larga Duración</b>	De 1 a 2 años	29	13	16
	De 2 a 3 años	24	11	13
	Más de 3 años	45	17	28
		<b>98</b>	<b>41</b>	<b>57</b>
<b>Total</b>		<b>258</b>	<b>105</b>	<b>153</b>



### Parados de larga duración\* por grupo de edad y sexo

	Total	Hombres	Mujeres
20-24	1	1	0
25-29	4	2	2
30-34	2	0	2
35-39	5	3	2
40-44	7	4	3
45-49	9	5	4
50-54	10	3	7
55-59	25	10	15
60-64	35	13	22
<b>Total</b>	<b>98</b>	<b>41</b>	<b>57</b>

\* Más de 12 meses como desempleado



Piramide por valores Absolutos

## Paro Registrado.

**Julio 2022**

FICHA TERRITORIAL: **Comarca Gúdar-Javalambre**

Unidad: nº personas

Fuente: Instituto Aragonés de Empleo

### Por sector de actividad económica, nacionalidad y sexo

	Españoles			Extranjeros comunitarios (UE-27)			Extranjeros no comunitarios		
	Total	Hombres	Mujeres	Total	Hombres	Mujeres	Total	Hombres	Mujeres
Agricultura, ganadería y pesca	10	7	3	4	4	0	1	1	0
Construcción	12	9	3	2	2	0	1	1	0
Industria y energía	20	8	12	6	5	1	4	1	3
Servicios	170	60	110	13	3	10	7	1	6
Sin empleo anterior	4	1	3	1	0	1	3	2	1
<b>Total</b>	<b>216</b>	<b>85</b>	<b>131</b>	<b>26</b>	<b>14</b>	<b>12</b>	<b>16</b>	<b>6</b>	<b>10</b>

### Ranking de ocupaciones más solicitadas por los demandantes parados, por sexo

Cod. Ocupación	Ocupación	Total	Hombres	Mujeres
52201079	Dependientes de comercio, en general	51	4	47
97001104	Peones de la industria manufacturera, en general	47	32	15
43091029	Empleados administrativos, en general	45	7	38
92101050	Personal de limpieza o limpiadores en general	45	6	39
95431028	Peones forestales	37	28	9
51201049	Camareros, en general	36	15	21
51101026	Cocineros, en general	35	5	30
96021013	Peones de la construcción de edificios	35	32	3
61201028	Jardineros, en general	35	20	15
97001056	Peones de la industria de la alimentación, bebidas y tabaco	26	16	10
95111016	Peones agrícolas, en general	22	20	2
92101027	Camareros de pisos (hostelería)	19	0	19
57101013	Asistentes domiciliarios	18	0	18
71211015	Albañiles	15	15	0
84121035	Conductores de furgonetas, hasta 3,5 t.	15	11	4
81531046	Operadores de máquina industrial de coser a la plana, excepto peletería, calzado, marroquinería y guantería de piel	14	1	13
55001018	Cajeros de comercio	13	1	12
96011029	Peones de obras públicas, en general	11	8	3
44121057	Recepcionistas-telefonistas en oficinas, en general	11	0	11
22401012	Maestros de educación primaria, en general	10	0	10

NOTA: Cada demandante puede solicitar hasta 6 ocupaciones.